


Rezultati provedene ankete
o preferencijama,
potrebama i problemima
mladih

SAVJET MLADIH OPĆINE JOSIPDOL





Opći podatci:

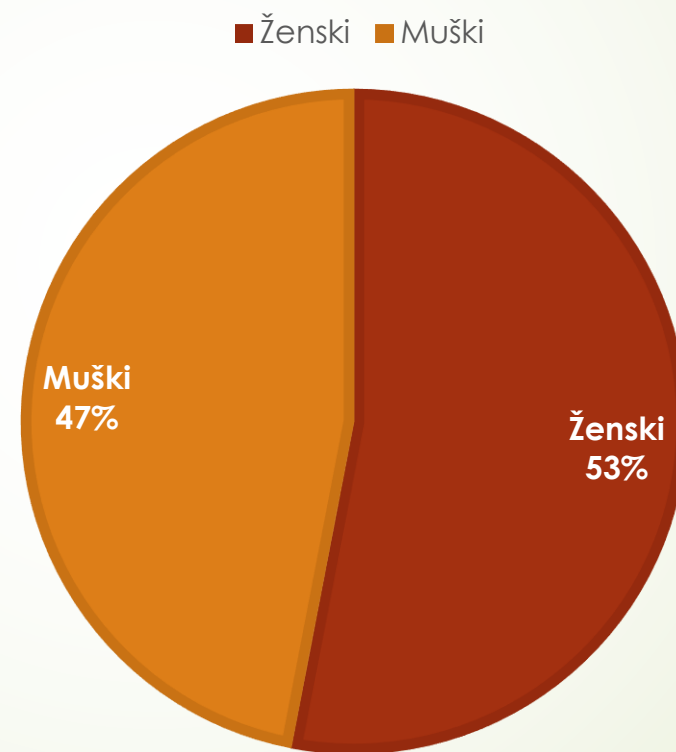
- 149 anketiranih mladih
- Vrijeme provođenja: travanj 2017. godine
- Cilj: neposredno prikupiti podatke od mladih
- Svrha: implementacija rezultata u Program rada Savjeta mladih Općine Josipdol i usporedba sa sličnim provedenim istraživanjima

I. Skupina pitanja

- Mogućnost zaokruživanja samo jednog tačnog odgovora
- Statistički podaci koji pokazuju spolnu, dobnu i obrazovnu strukturu ispitanika



1. Spol

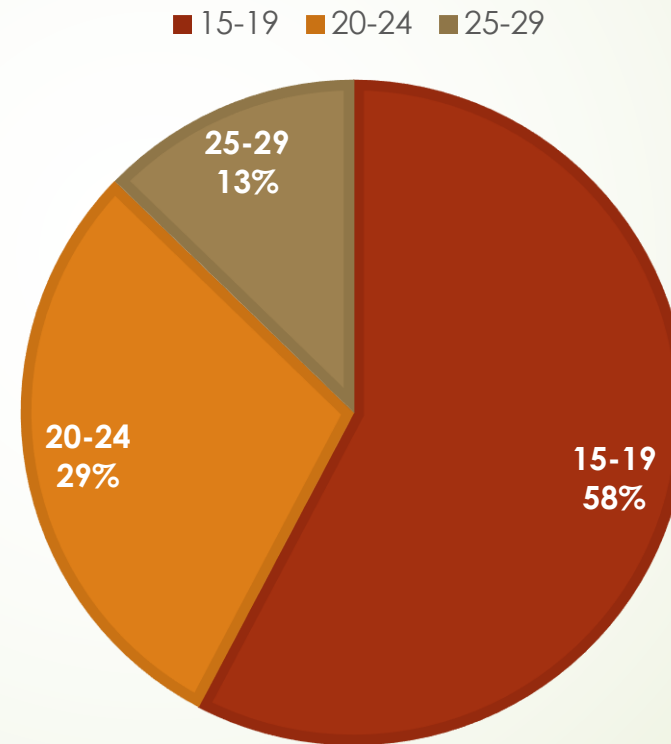




1. Spol

Ženski	Muški
79	70

2. Dob



2. Dob

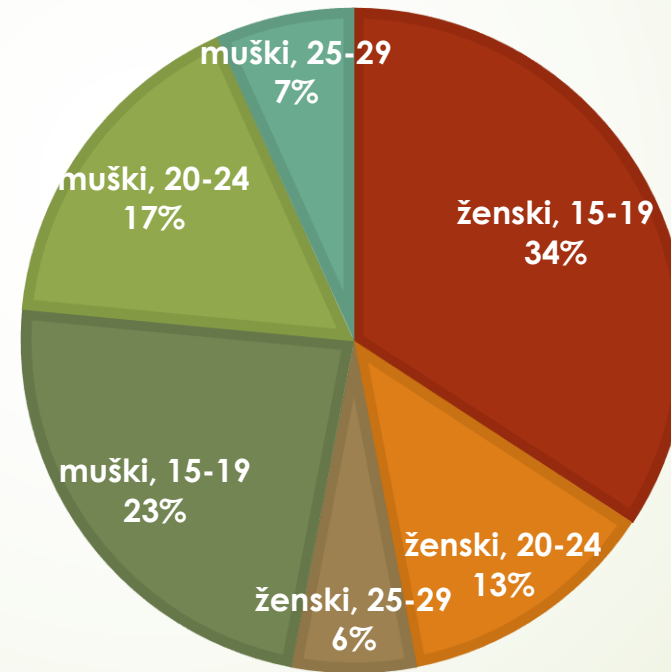
15-19	20-24	25-29
86	44	19

Napomena:

Nejednaka dobna zastupljenost značajno će utjecati na odgovore u pojedinim pitanjima. Razlog foj neravnomjernost jest što se anketa provodila sistemski u školama za prvu dobnu skupinu (15-19 godina)

Spol i dob:

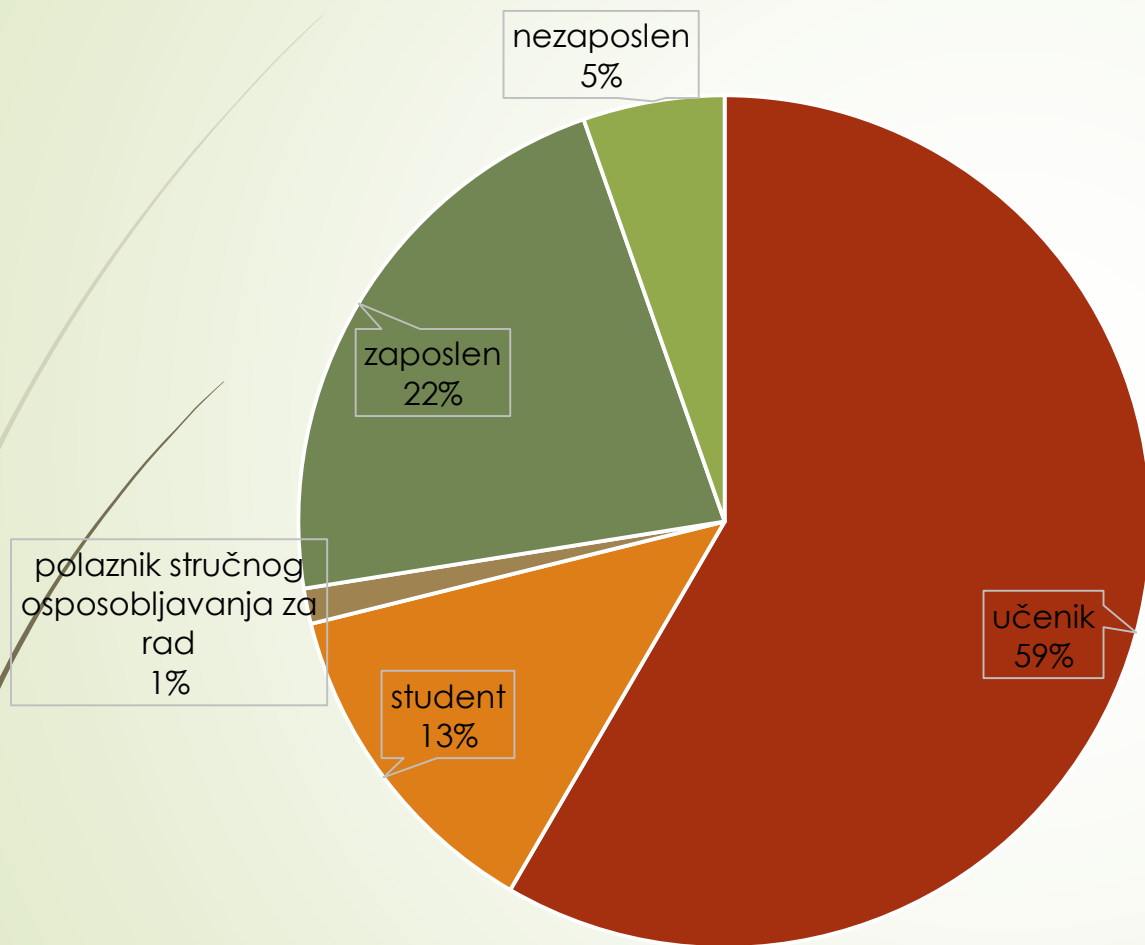
■ ženski, 15-19 ■ ženski, 20-24 ■ ženski, 25-29 ■ muški, 15-19 ■ muški, 20-24 ■ muški, 25-29



Dob i spol

Ženski			Muški		
15-19	20-24	25-29	15-19	20-24	25-29
51	19	9	35	25	10

3. Status:

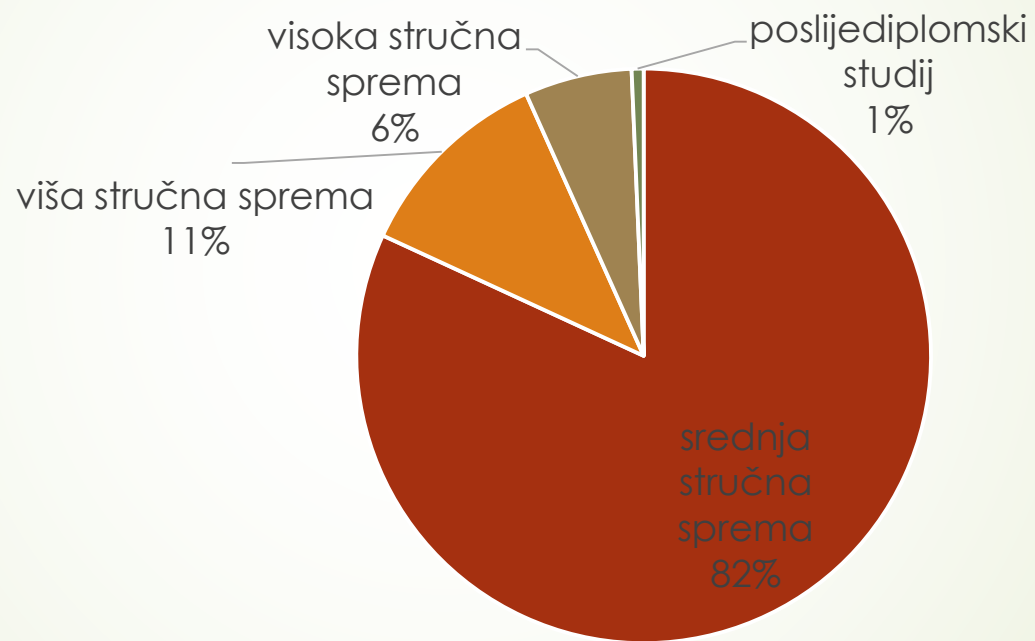


- učenik
- student
- polaznik stručnog osposobljavanja za rad
- zaposlen
- nezaposlen

3. Status

	ženski			Muški		
	15-19	20-24	25-29	15-19	20-24	25-29
Učenik	51	-	-	35	1	-
Student	-	11	-	-	7	1
Stručno osposoblja vanje	-	1	1	-	-	-
Zaposlen	-	3	6	-	15	9
Nezaposlen	-	4	2	-	2	-

4. Stečena razina obrazovanja ili razina obrazovanja koja se stječe



■ srednja stručna sprema ■ viša stručna sprema ■ visoka stručna sprema ■ poslijediplomski studij

4. Stečena razina obrazovanja ili razina obrazovanja koja se stječe

	Ženski			Muški		
	15-19	20-24	25-29	15-19	20-24	25-29
Srednja stručna sprema	51	9	4	35	17	6
Viša stručna sprema	-	3	3	-	7	4
Visoka stručna sprema	-	6	2	-	1	-
Poslijediplomski studij	-	1	-	-	-	-

5. Bračni status

■ udana/oženjen ■ neudana/neoženjen ■ ■



5. Bračni status

	Ženski			Muški		
	15-19	20-24	25-29	15-19	20-24	25-29
Udana/Oženjen	-	2	2	-	-	-
Neudana/Neožjenjen	51	17	7	35	25	10

6. Ima li tvoje kućanstvo računalo

■ da, jedno ■ da, dva ili više ■ ne posjedujem računalo ■

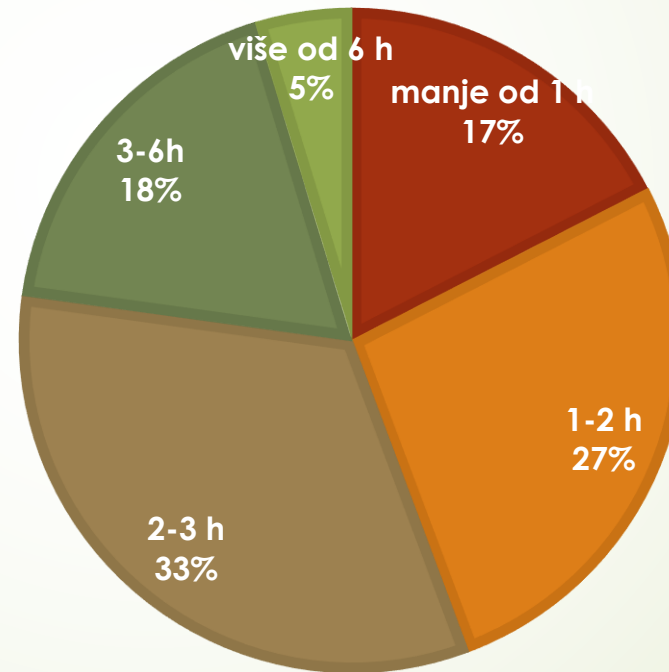


6. Ima li tvoje kućanstvo računalo

	Ženski			Muški		
	15-19	20-24	25-29	15-19	20-24	25-29
Da, jedno	22	4	2	10	10	7
Da, dva ili više	29	14	7	25	15	3
Ne posjeduje računalo	-	1	-	-	-	-

7. Koliko dnevno vremena provedeš na računalu/internetu/društvenim mrežama

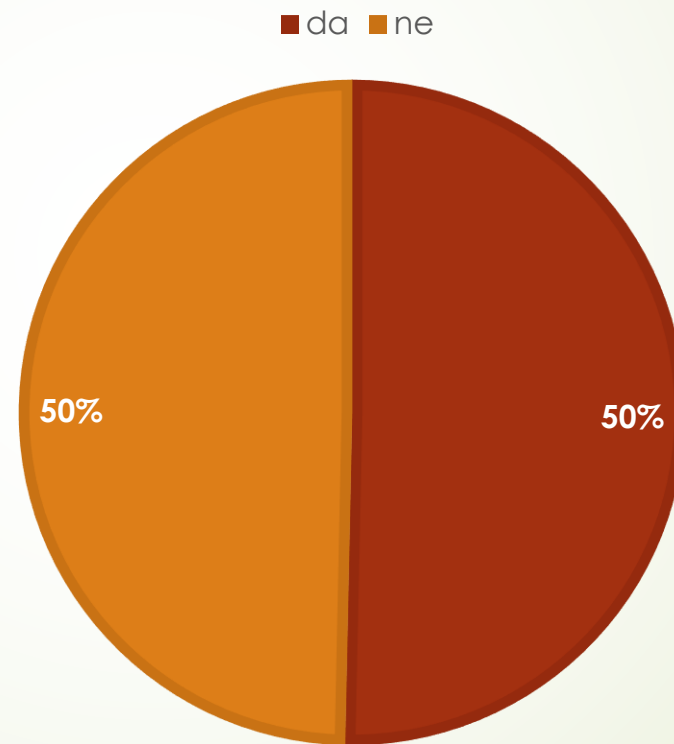
■ manje od 1 h ■ 1-2 h ■ 2-3 h ■ 3-6h ■ više od 6 h



7. Koliko dnevno vremena provedeš na računalu/internetu/društvenim mrežama

	Ženski			Muški		
	15-19	20-24	25-29	15-19	20-24	25-29
Manje od 1 h	7	4	-	7	4	2
1-2 h	10	6	5	10	4	5
2-3 h	14	5	4	10	14	2
3-6 h	15	4	-	5	2	1
Više od 6 h	5	-	-	1	1	-

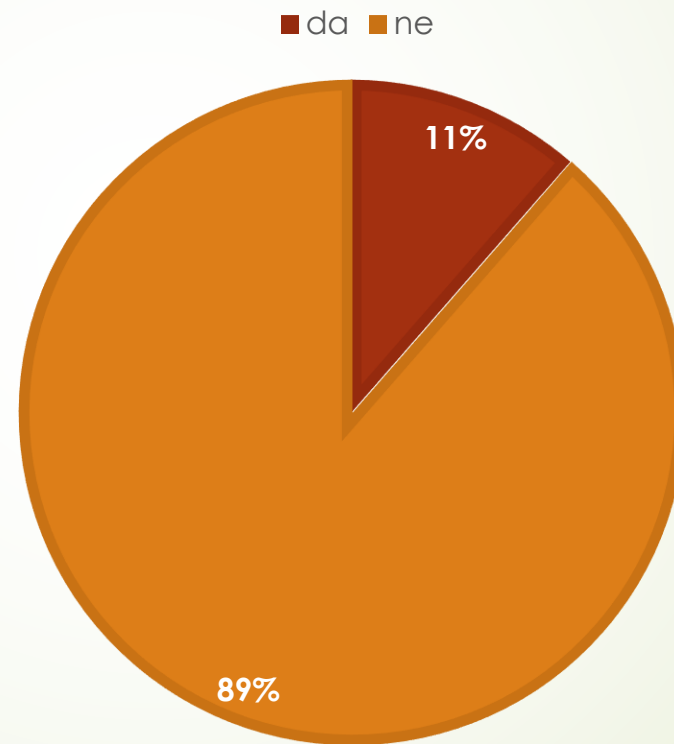
8. Jesi li član neke udruge/kluba



8. Jesi li član neke udruge/kluba

	Ženski			Muški		
	15-19	20-24	25-29	15-19	20-24	25-29
Da	19	6	5	19	19	7
Ne	32	13	4	16	6	3

9. Jesi li član neke političke stranke

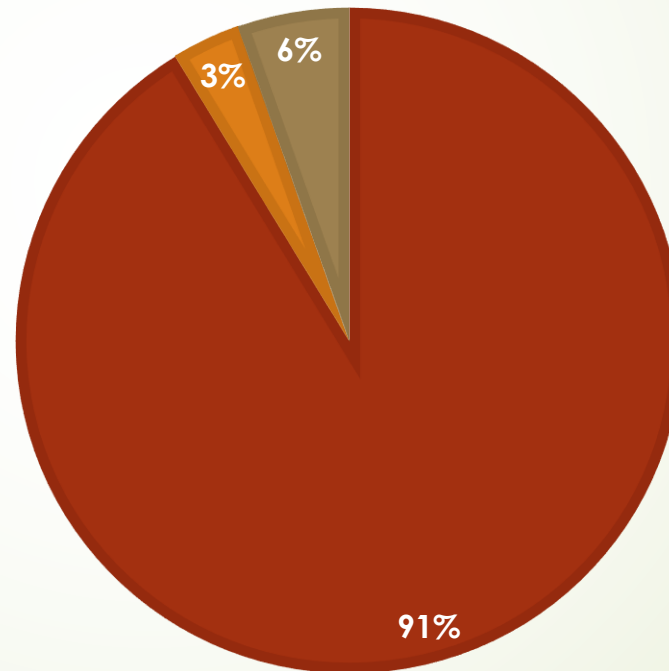


9. Jesi li član neke političke stranke

	Ženski			Muški		
	15-19	20-24	25-29	15-19	20-24	25-29
Da	-	2	4	1	7	3
Ne	51	17	5	34	18	7

10. Kako je riješeno tvoje stambeno pitanje

■ stanujem s roditeljima ■ stanujem u iznajmljenom stanu ■ stanujem u vlastitoj kući

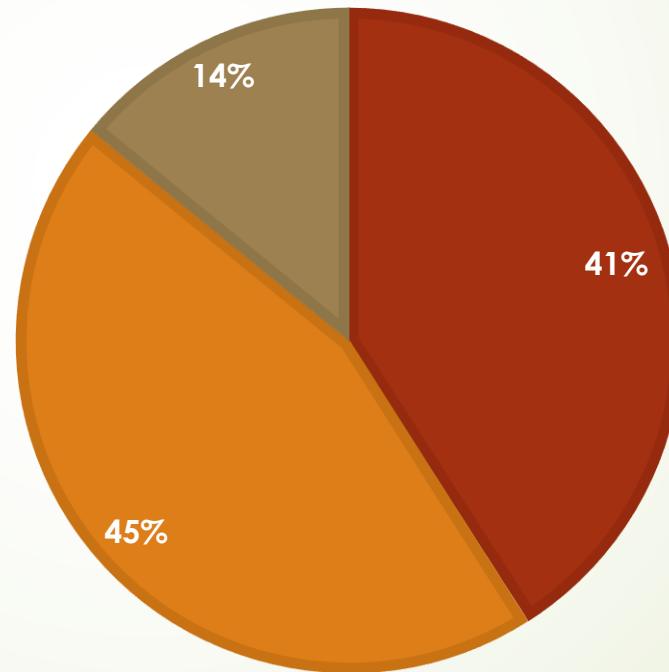


10. Kako je riješeno tvoje stambeno pitanje

	Ženski			Muški		
	15-19	20-24	25-29	15-19	20-24	25-29
Stanujem s roditeljima	50	14	6	34	22	10
Stanujem u iznajmljenom stanu	1	1	1	1	1	-
Stanujem u vlastitoj kući	-	4	2	-	2	-

11. Gdje planiraš živjeti u budućnosti

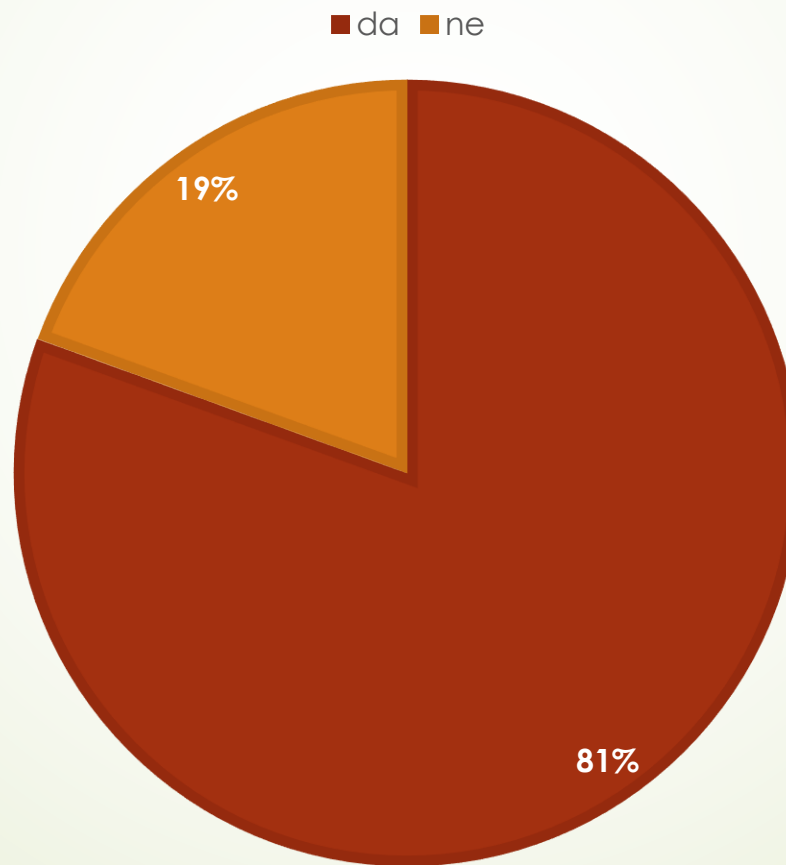
■ u Općini Josipdol ■ u drugom mjestu u Republici Hrvatskoj ■ u inozemstvu



11. Gdje planiraš živjeti u budućnosti

	Ženski			Muški		
	15-19	20-24	25-29	15-19	20-24	25-29
U Općini Josipdol	8	8	4	15	18	8
U drugom mjestu u RH	34	10	4	13	5	1
U inozemstvu	9	1	1	7	2	1

12. Kada bi ti se pružila potpora kao mladoj osobi za pokretanje vlastitog posla, bi li bio spreman upustiti se u to





12. Kada bi ti se pružila potpora kao mladoj osobi za pokretanje vlastitog posla, bi li bio spreman upustiti se u to

	Ženski			Muški		
	15-19	20-24	25-29	15-19	20-24	25-29
Da	43	16	6	28	19	8
Ne	8	3	3	7	6	2

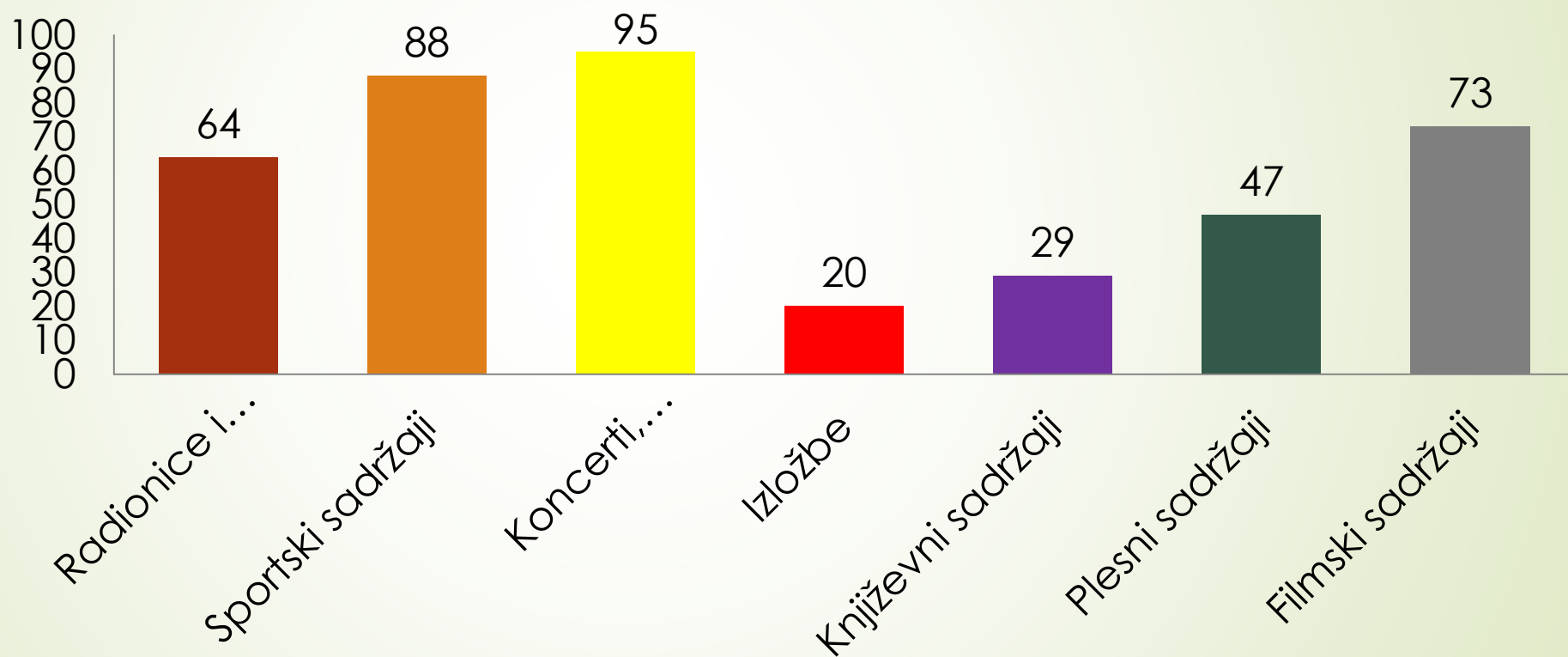


II. Skupina pitanja

- Mogućnost odabiranja više odgovora
 - Rezultati pokazuju preferencije mladih za određene sadržaje i potrebe u lokalnoj zajednici
- 



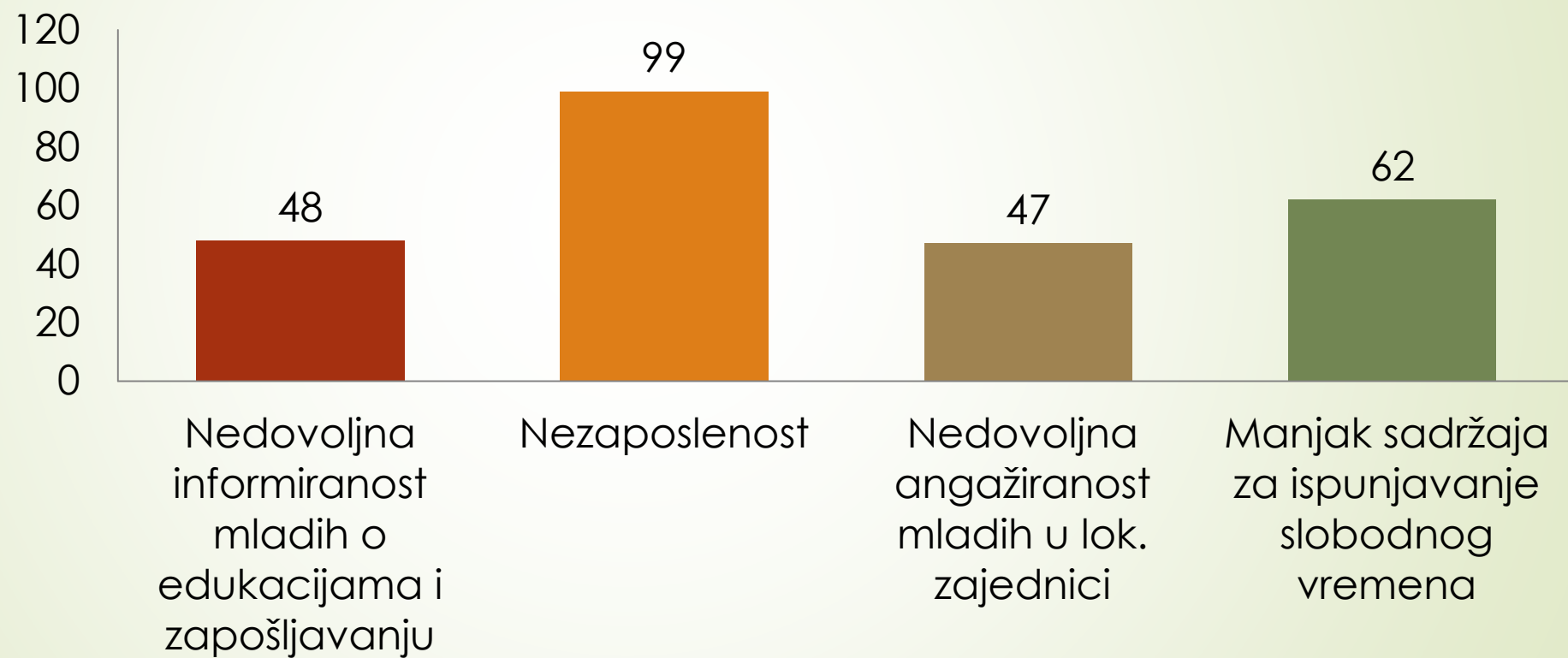
13. Što od navedenog nedostaje u Općini za ispunjavanje slobodnog vremena



13. Što od navedenog nedostaje u Općini za ispunjavanje slobodnog vremena

	Ženski			Muški		
	15-19	20-24	25-29	15-19	20-24	25-29
Radionice i eduk. sadržaji	17	14	5	12	10	6
Sportski sadržaji	31	9	5	18	17	8
Koncerti, glazbeni sadržaji	39	10	8	18	13	7
Izložbe	8	4	2	4	-	2
Književni sadržaji	10	8	6	3	1	4
Plesni sadržaji	19	9	3	5	2	6
Filmski sadržaji	34	6	4	20	3	6

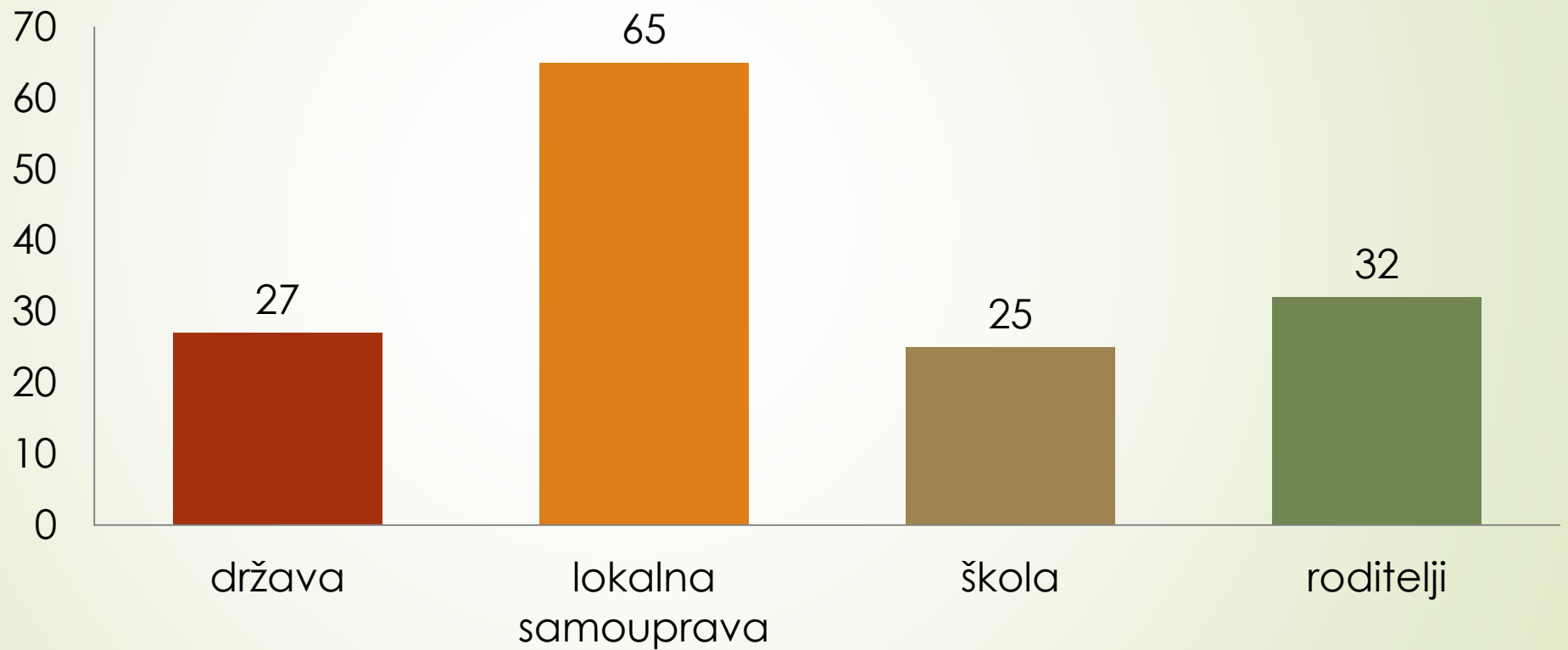
14. Koji je po tebi najveći problem mladih u Općini Josipdol



14. Koji je po tebi najveći problem mladih u Općini Josipdol

	Ženski			Muški		
	15-19	20-24	25-29	15-19	20-24	25-29
Nedovoljna informiranost mladih o edukacijama i zapošljavanju	14	8	4	12	4	6
Nezaposlenost	34	14	7	22	17	5
Nedovoljna angažiranost mladih u lokalnoj zajednici	16	4	4	8	10	5
Manjak sadržaja za ispunjavanje	24	7	5	14	9	3

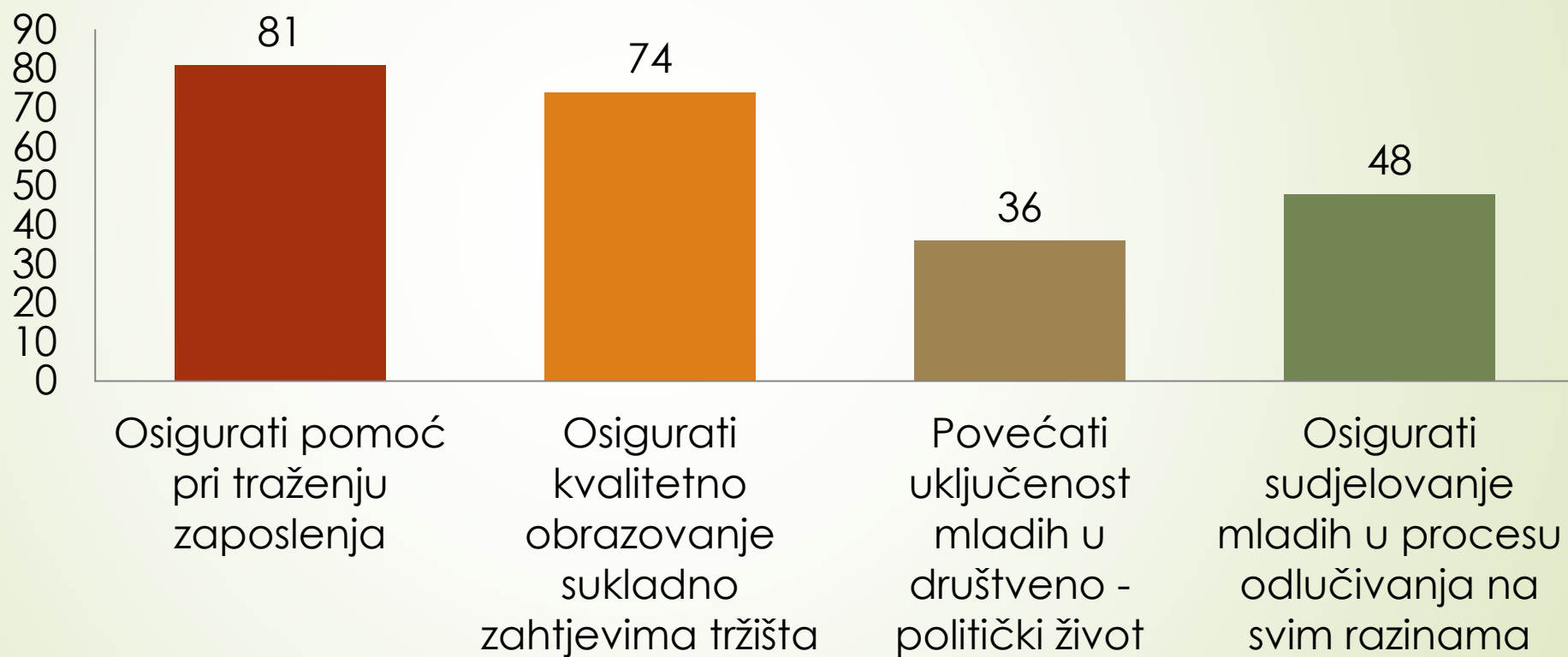
15. Tko je prema tvojem mišljenju odgovoran za rješavanje problema mladih u društvu



15. Tko je prema tvom mišljenju odgovoran za rješavanje problema mladih u društvu

	Ženski			Muški		
	15-19	20-24	25-29	15-19	20-24	25-29
Država	34	12	7	20	16	7
Lokalna samouprava	18	11	4	11	15	6
Škola	8	4	2	8	1	2
Roditelji	11	3	3	8	5	2

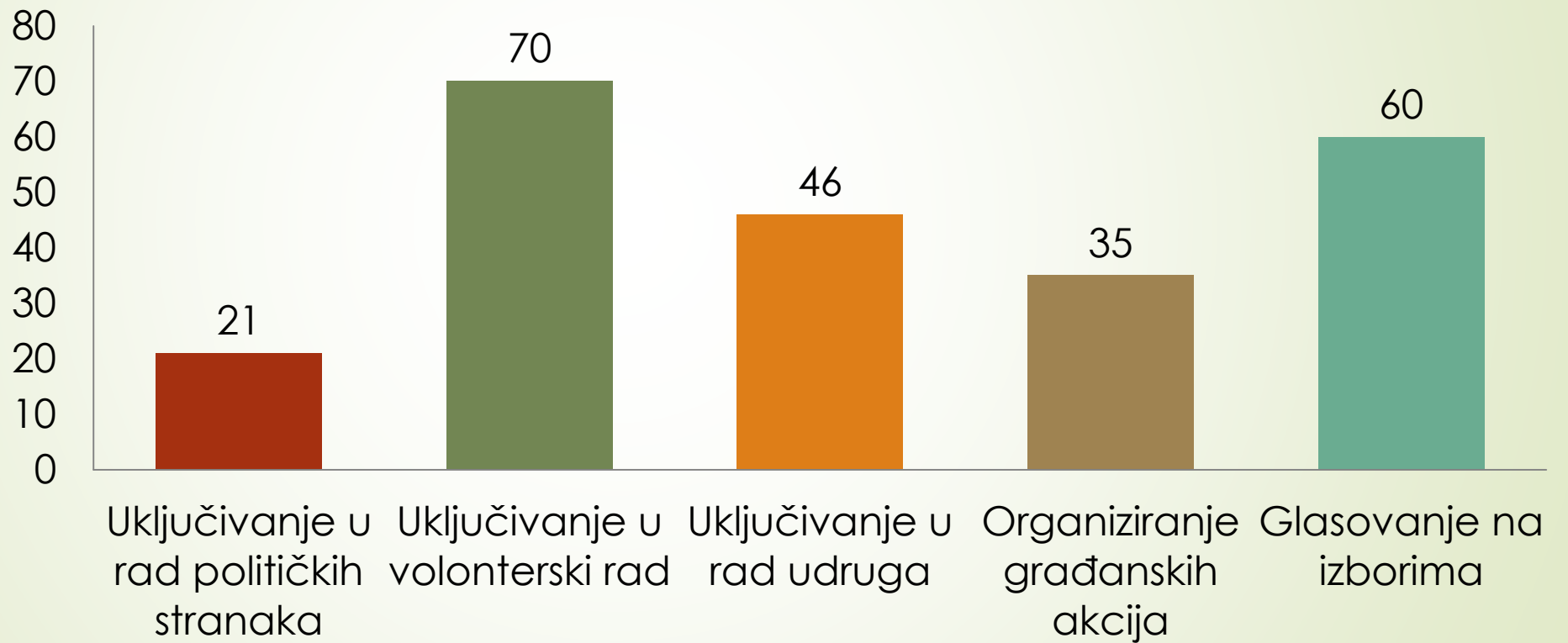
16. Što smatraš da bi se trebalo učiniti da se problemi mladih počnu djelotvornije rješavati



16. Što smatraš da bi se trebalo učiniti da se problemi mladih počnu djelotvornije rješavati

	Ženski			Muški		
	15-19	20-24	25-29	15-19	20-24	25-29
Osigurati pomoć pri traženju zaposlenja	21	12	7	21	16	4
Osigurati kvalitetno obrazovanje sukladno zahtjevima tržišta	27	9	7	15	9	7
Povećati uključenost mladih u dr.-pol. život	10	5	3	9	7	2
Osigurati sudjelovanje mladih u procesu odlučivanja	17	8	5	6	11	1

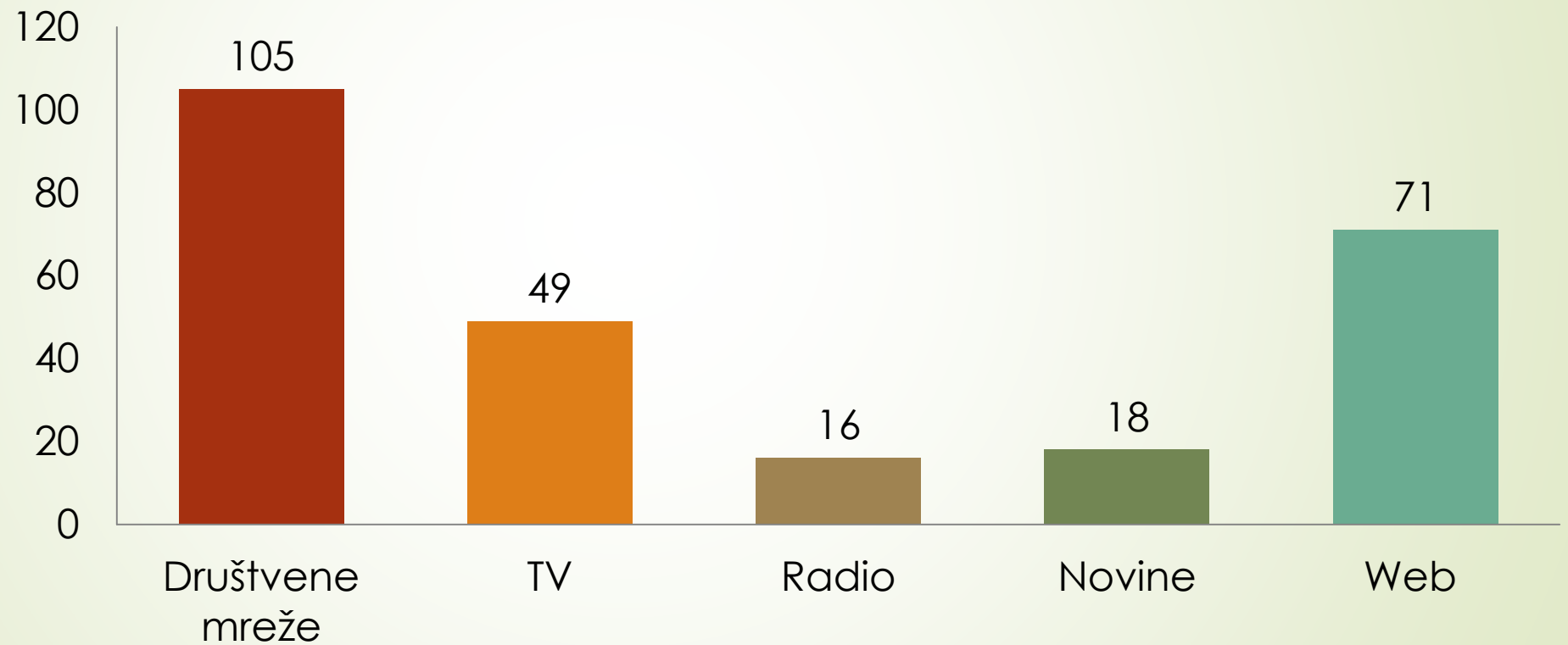
17. U kojoj si od navedenih aktivnosti spreman sudjelovati u cilju rješavanja problema



17. U kojoj si od navedenih aktivnosti spreman sudjelovati u cilju rješavanja problema

	Ženski			Muški		
	15-19	20-24	25-29	15-19	20-24	25-29
Uključivanje u rad pol. stranaka	5	2	2	4	5	3
Uključivanje u volonterski rad	34	8	3	15	6	4
Uključivanje u rad udruga	17	7	2	12	4	4
Organiziranje	7	8	3	7	6	4

18. Koji oblik komunikacije preferiraš kad je u pitanju informiranje i obavješćavanje



18. Koji oblik komunikacije preferiraš kad je u pitanju informiranje i obavještanje

	Ženski			Muški		
	15-19	20-24	25-29	15-19	20-24	25-29
Društvene mreže	35	18	8	21	16	7
TV	16	10	6	9	6	2
Radio	2	5	2	3	3	1
Novine	2	4	1	5	4	2
Web	22	10	8	16	8	6

19. Koji oblik mobilnosti ste do sada isprobali



19. Koji oblik mobilnosti ste do sada isprobali

	Ženski			Muški		
	15-19	20-24	25-29	15-19	20-24	25-29
Programi neformalnog obrazovanja	30	10	6	14	12	7
Razmjene mladih	1	3	1	-	3	-
Volontiranje u drugim dijelovima Hrvatske i inozemstvu	7	3	2	1	-	-
Akademski	-	2	1	-	2	1



III. Skupina pitanja

- ▀ Uz svaku navedenu tvrdnju ispitanici odabiru ocjenu
 - 5 – u potpunosti se slažem
 - 4 – uglavnom se slažem
 - 3 – niti se slažem niti se ne slažem
 - 2 – uglavnom se ne slažem
 - 1 – u potpunosti se ne slažem



1



2



3

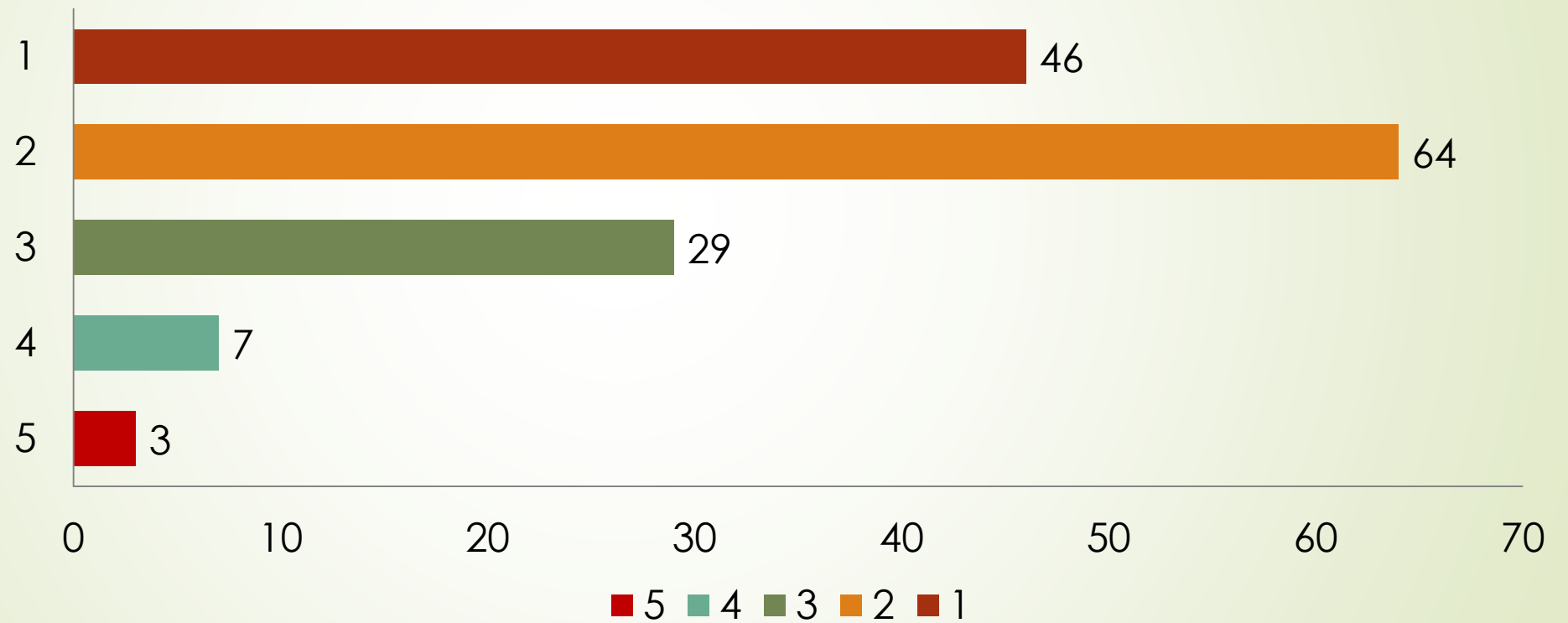


4



5

20. Mislim da u Općini ima dovoljno sadržaja za mlade kojima se mogu baviti u slobodno vrijeme

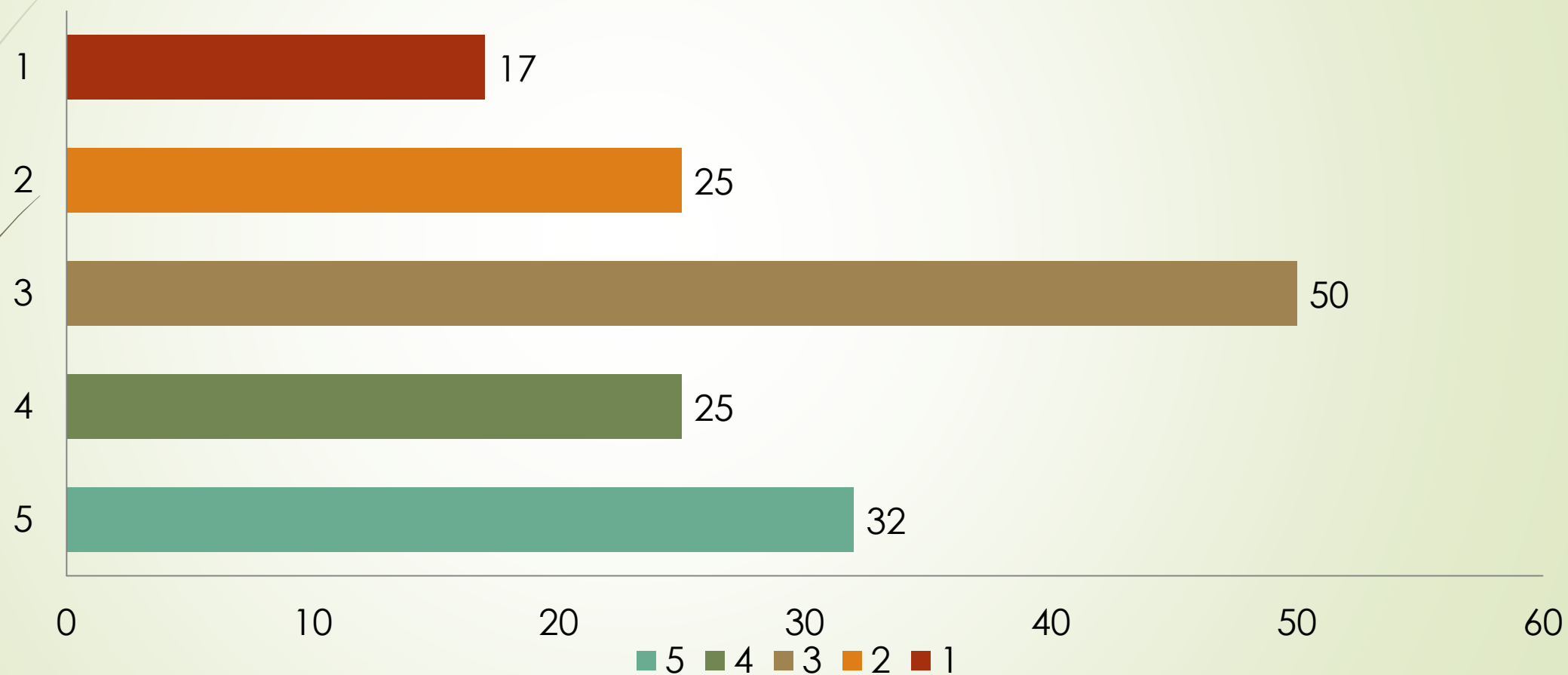


Prosječna ocjena: 2,04

20. Mislim da u Općini ima dovoljno sadržaja za mlade kojima se mogu baviti u slobodno vrijeme

	Ženski			Muški		
	15-19	20-24	25-29	15-19	20-24	25-29
5	-	-	-	1	2	-
4	1	2	-	2	1	1
3	8	3	1	6	9	2
2	22	6	4	20	8	4
1	20	8	1	6	5	3

21. Zanima me volonterski rad

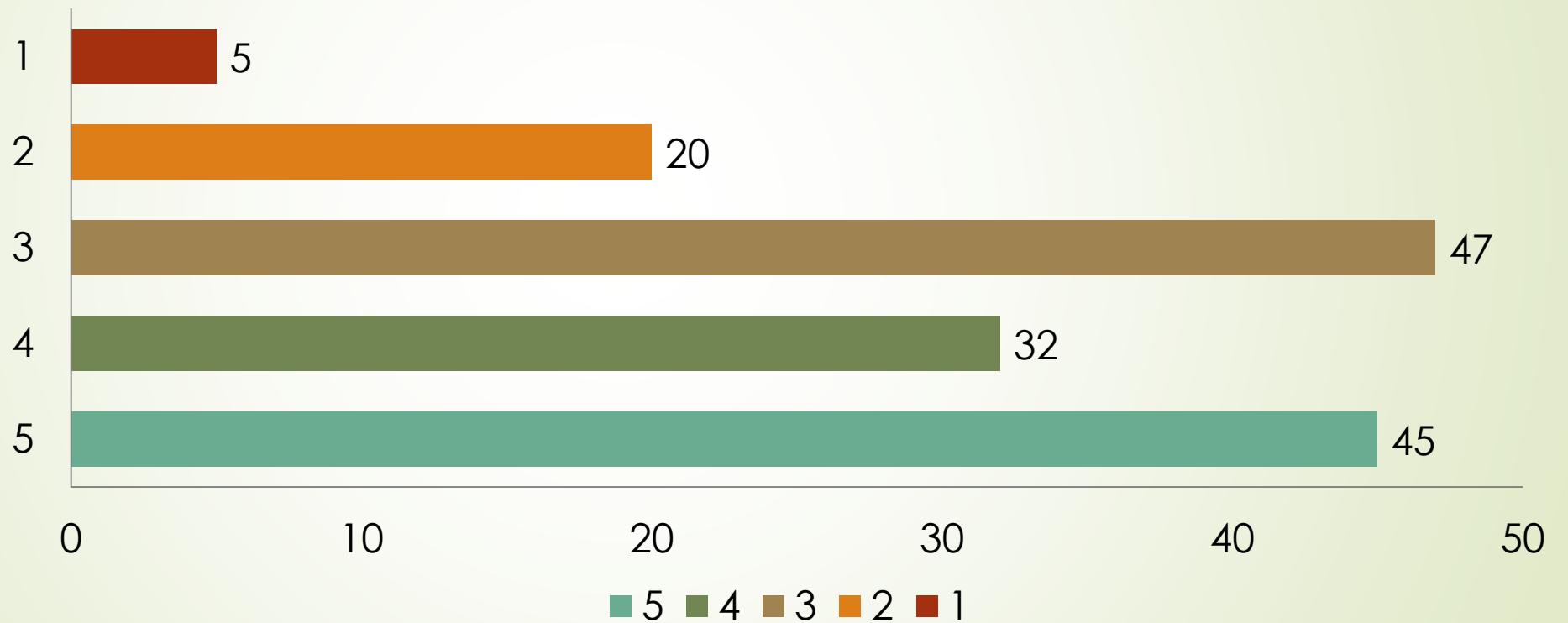


Prosječna ocjena: 3,20

21. Zanima me volunteerski rad

	Ženski			Muški		
	15-19	20-24	25-29	15-19	20-24	25-29
5	17	4	1	6	3	1
4	11	4	3	3	2	2
3	12	8	3	15	9	3
2	9	1	1	4	7	3
1	2	2	1	7	4	1

22. Volio bih sudjelovati u radu s mladima i tako doprinijeti u unapređenju njihova položaja

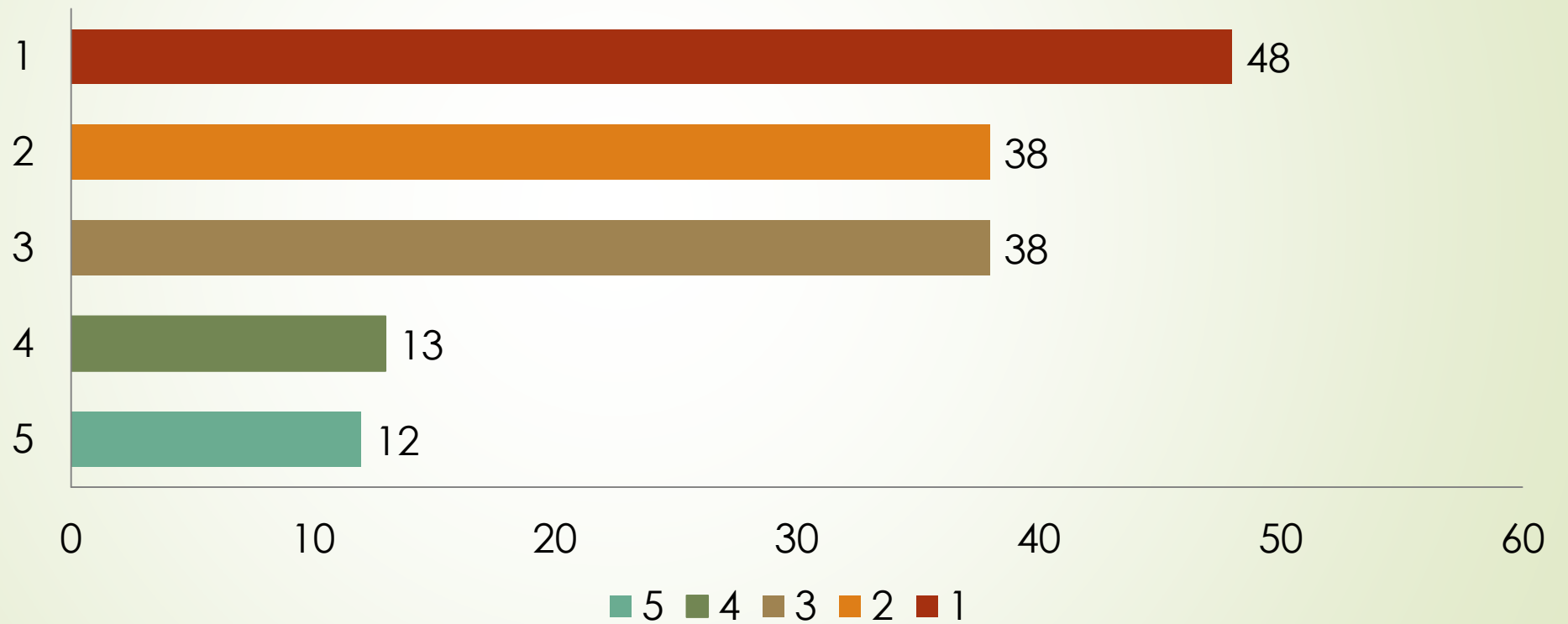


Prosječna ocjena: 3,62

22. Volio bih sudjelovati u radu s mladima i tako doprinijeti u unapređenju njihova položaja

	Ženski			Muški		
	15-19	20-24	25-29	15-19	20-24	25-29
5	16	6	3	11	6	3
4	9	5	2	7	6	3
3	17	6	-	12	9	3
2	7	1	4	3	4	1
1	2	1	-	2	-	-

23. Dobro sam informiran o Savjetu mladih Općine Josipdol i njegovom aktivnosti

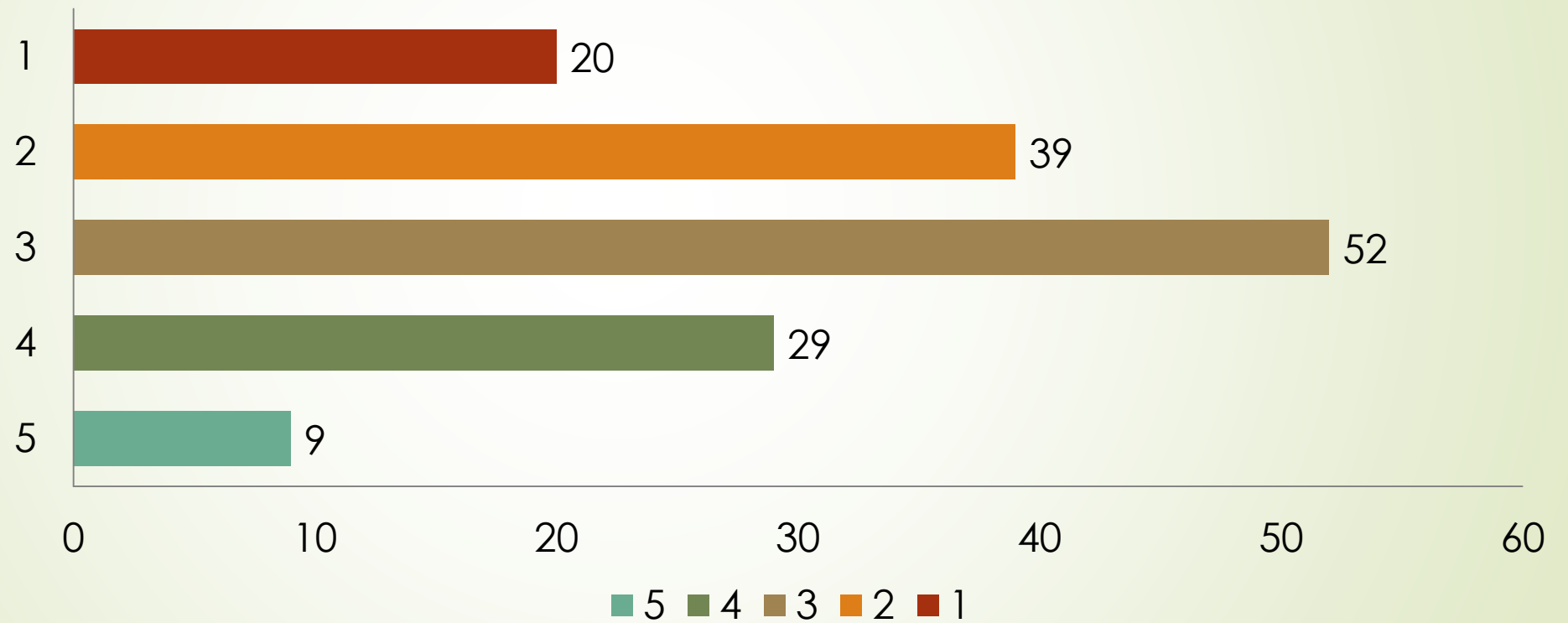


Prosječna ocjena: 2,34

23. Dobro sam informiran o Savjetu mladih Općine Josipdol i njegovom aktivnosti

	Ženski			Muški		
	15-19	20-24	25-29	15-19	20-24	25-29
5	1	2	2	1	3	3
4	3	1	-	5	3	1
3	13	4	3	13	4	1
2	15	5	-	10	6	2
1	19	7	4	6	9	3

24. Dovoljno sam informiran o vještinama i znanjima koja se traže na lokalnom tržištu rada

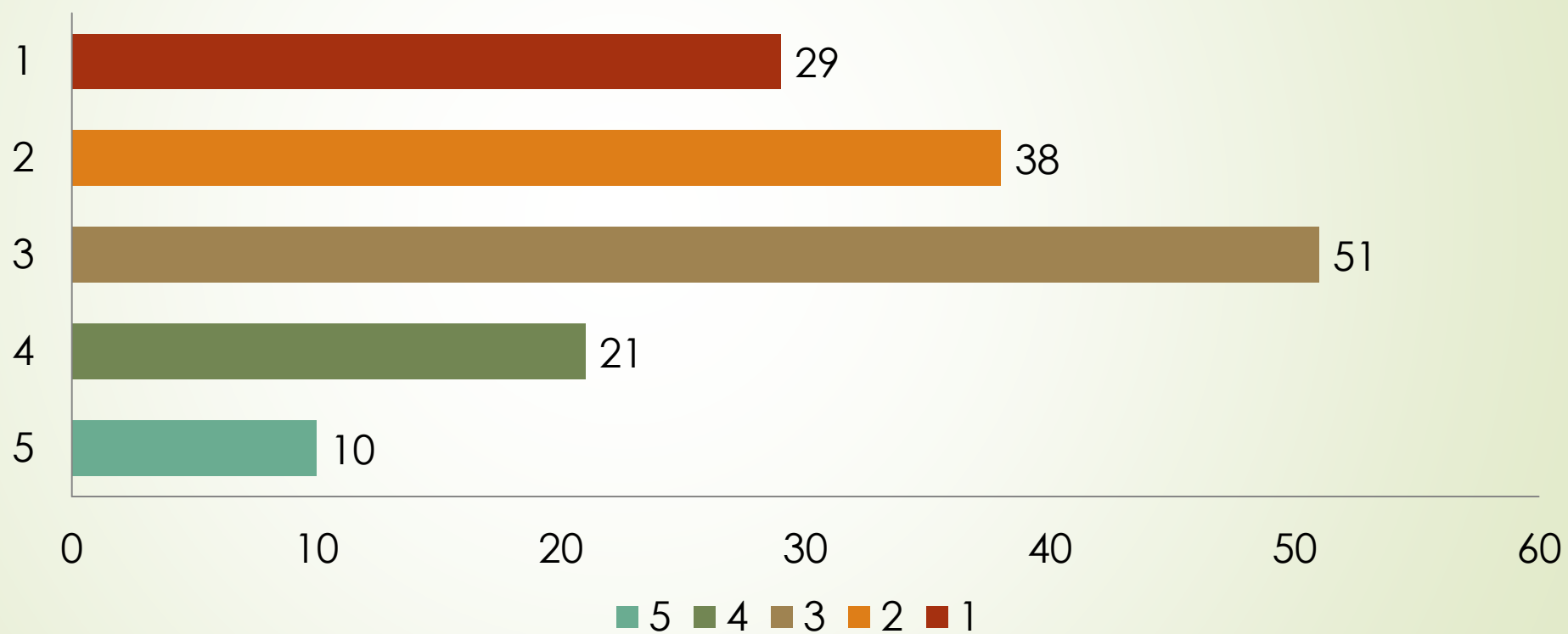


Prosječna ocjena: 2,79

24. Dovoljno sam informiran o vještinama i znanjima koja se traže na lokalnom tržištu rada

	Ženski			Muški		
	15-19	20-24	25-29	15-19	20-24	25-29
5	2	3	-	3	-	1
4	5	5	4	6	7	2
3	16	6	4	10	11	5
2	18	3	1	11	4	2
1	10	2	-	5	3	-

25. Dovoljno sam informiran o mogućnostima stipendiranja

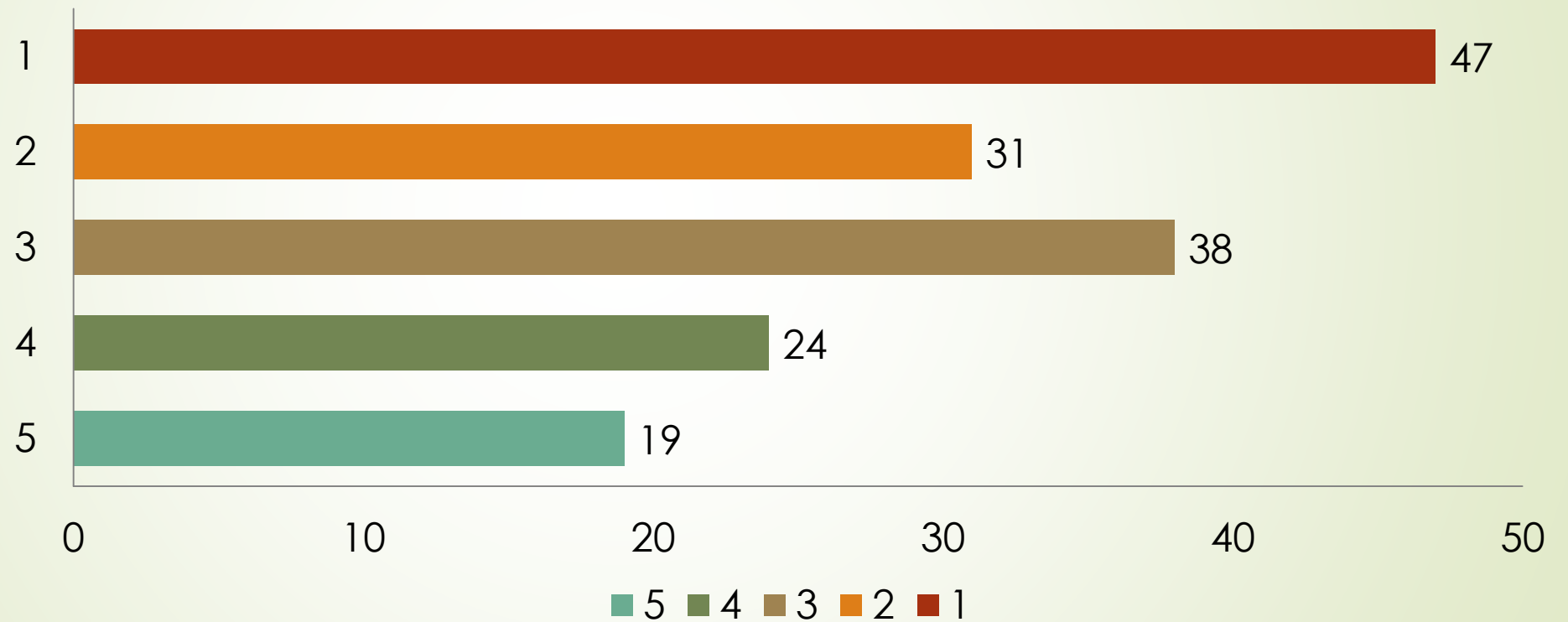


Prosječna ocjena: 2,63

25. Dovoljno sam informiran o mogućnostima stipendiranja

	Ženski			Muški		
	15-19	20-24	25-29	15-19	20-24	25-29
5	5	2	-	1	2	-
4	8	1	3	7	2	-
3	15	9	4	11	8	4
2	13	2	1	10	8	4
1	10	5	1	6	5	2

26. Čuo sam za Savjet mladih Općine Josipdol i znam čime se bavi

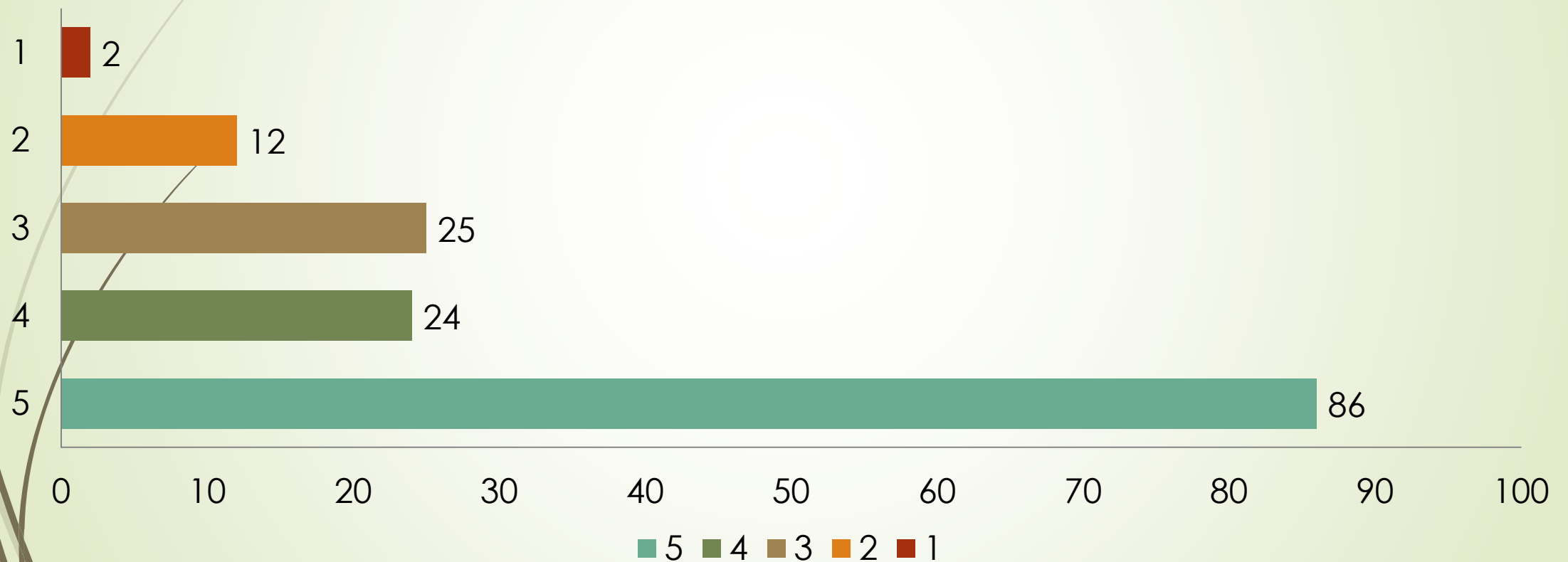


Prosječna ocjena: 2,58

26. Čuo sam za Savjet mladih Općine Josipdol i znam čime se bavi

	Ženski			Muški		
	15-19	20-24	25-29	15-19	20-24	25-29
5	5	2	2	5	3	2
4	8	7	-	6	2	1
3	8	4	2	7	5	2
2	10	3	1	7	8	2
1	20	3	4	10	7	3

27. Mladima u Općini Josipdol potrebna je web stranica gdje bi mogli dobiti potrebne informacije vezane za edukaciju, zapošljavanje ili slobodno vrijeme

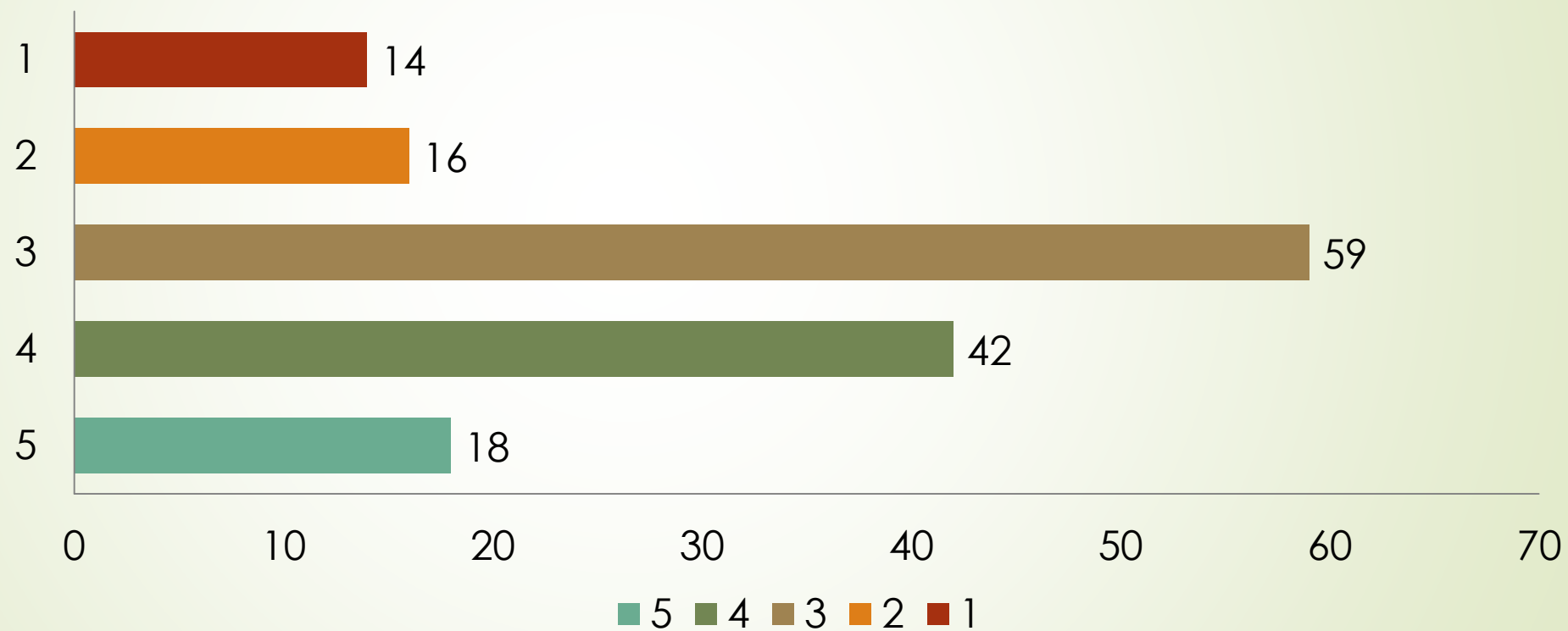


Prosječna ocjena: 4,21

27. Mladima u Općini Josipdol potrebna je web stranica gdje bi mogli dobiti potrebne informacije vezane za edukaciju,

	Ženski			Muški		
	15-19	20-24	25-29	15-19	20-24	25-29
5	30	13	6	18	14	5
4	96	2	1	7	4	4
3	9	3	1	5	6	1
2	6	1	1	3	1	-
1	-	-	-	2	-	-

28. Sveukupno gledajući, zadovoljan sam životom u Općini Josipdol



Prosječna ocjena: 3,23

28. Sveukupno gledajući, zadovoljan sam životom u Općini Josipdol

	Ženski			Muški		
	15-19	20-24	25-29	15-19	20-24	25-29
5	5	3	-	5	4	1
4	9	3	4	16	7	3
3	26	9	3	9	9	3
2	6	3	1	3	3	-
1	5	1	1	2	2	3



29. Koje biste sadržaje voljeli vidjeti u Programu za mlade Općine Josipdol?

- ▶ „Poticaj za zapošljavanje i samozapošljavanje.”
- ▶ „Program stipendiranja.”
- ▶ „Prostore za sportske aktivnosti, uključenost mladih na višim pozicijama, pomoć pri zapošljavanju, volontiranje...”
- ▶ „Kulturne, umjetničke i društvene sadržaje.”




29. Koje biste sadržaje voljeli vidjeti u Programu za mlade Općine Josipdol?

- ▶ „Organizacija humanitarnih akcija i radionica o samozapošljavanju.”
- ▶ „Veća mogućnost zaposlenja da se na taj način zadrži mlade ljude na području Općine.”
- ▶ „Uključivanje mladih u donošenje odluka.”



30. Koji problemi, prema Vašem mišljenju, najviše zabrinjavaju mlade na području Općine Josipdol?

- „Manjak edukacije u školama za odabir srednje škole.”
- „Nezainteresiranost mladih za bolju budućnost.”
- „Problemi neinformiranosti i nedjelovanja s ciljem rješavanja problema.”
- „Nedostatak sigurnosti i perspektive.”



30. Koji problemi, prema Vašem mišljenju, najviše zabrinjavaju mlade na području Općine Josipdol?

- „Zapošljavanje podobnih.”
- „Manjak događanja i iseljavanje mladih.”
- „Nametnuta besperspektivnost života u ruralnim sredinama.”
- „Manjak ideja od vodećih ljudi za poboljšanje uvjeta života.”